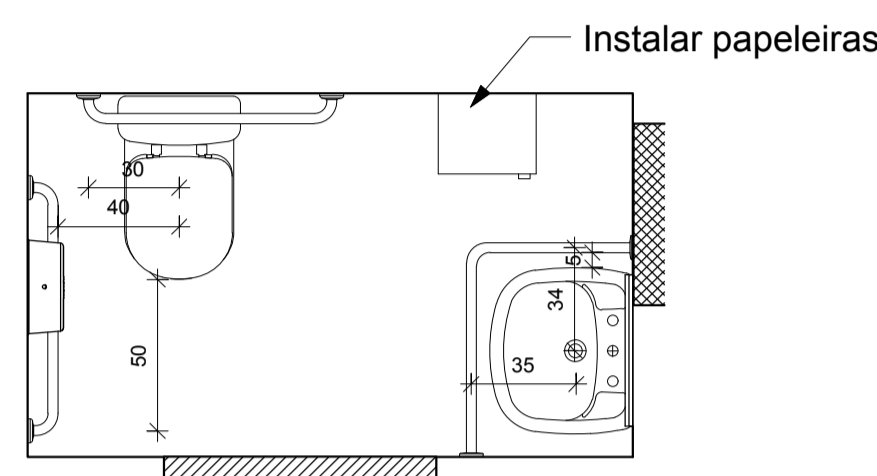


**1 PLANTA BAIXA TÉRREO**  
ESC - 1 : 50      Área: 83,57m<sup>2</sup>

Tabela de janela					
Marca de tipo	Tipo	Contador	Altura	Largura	Altura do peitoril
J8	60 x 60	1	0,60	0,60	1,65
J10	200x120	1	1,20	2,00	0,90
J15	160x120 2	1	1,20	1,60	0,90
J16	150x120 3	1	1,20	1,50	0,90
Total geral: 4					



**2 Detalhe das barras de apoio**  
ESC - 1 : 25

LOCAL	
□	Acabamento piso
△	Acabamento parede
○	Acabamento teto

Acabamento Piso	
1	Piso de madeira
2	Piso Ceramico 45x45
3	Piso Antiderrapante 45x45

Acabamento Parede	
1	Pintura acrílica, Branco-Gelo (H153) Semi-brilho
2	Revest. Cerâmico 32x44

Acabamento Teto	
1	Pintura Acrílica, Branco-Neve Semi-brilho
2	Forno PVC cor Branco
3	Gesso pintura Acrílica, Semi-brilho Branco-Neve

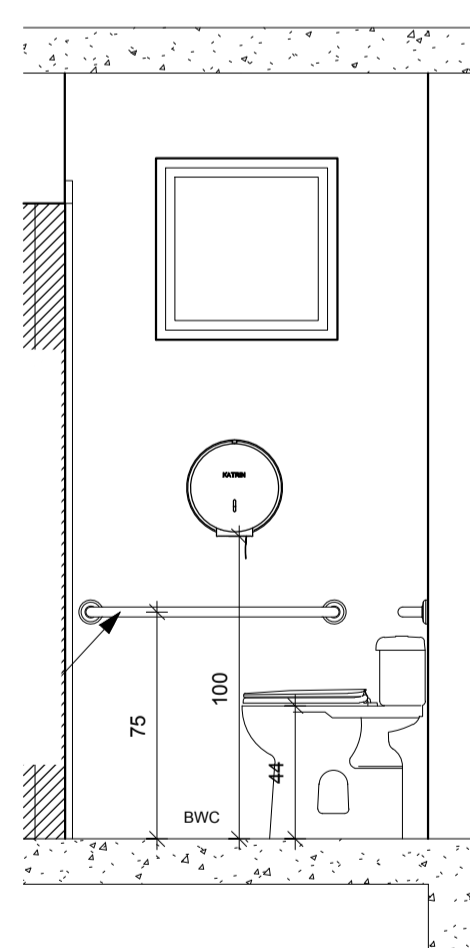
**Legenda de Parede**

Paredes existentes

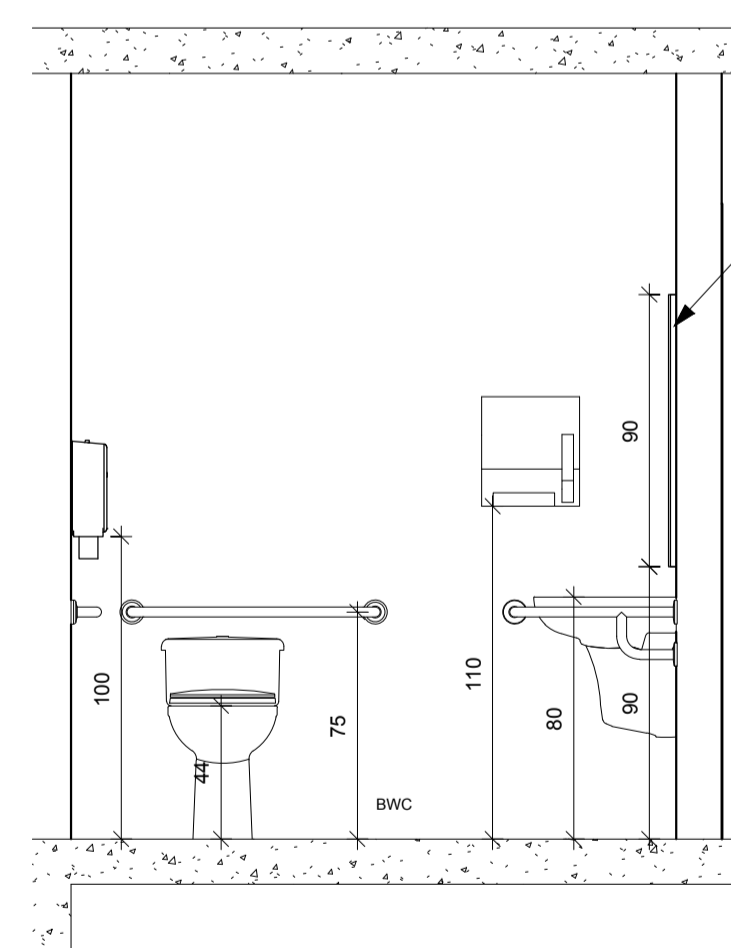
Paredes a Construir

Paredes a Demolir

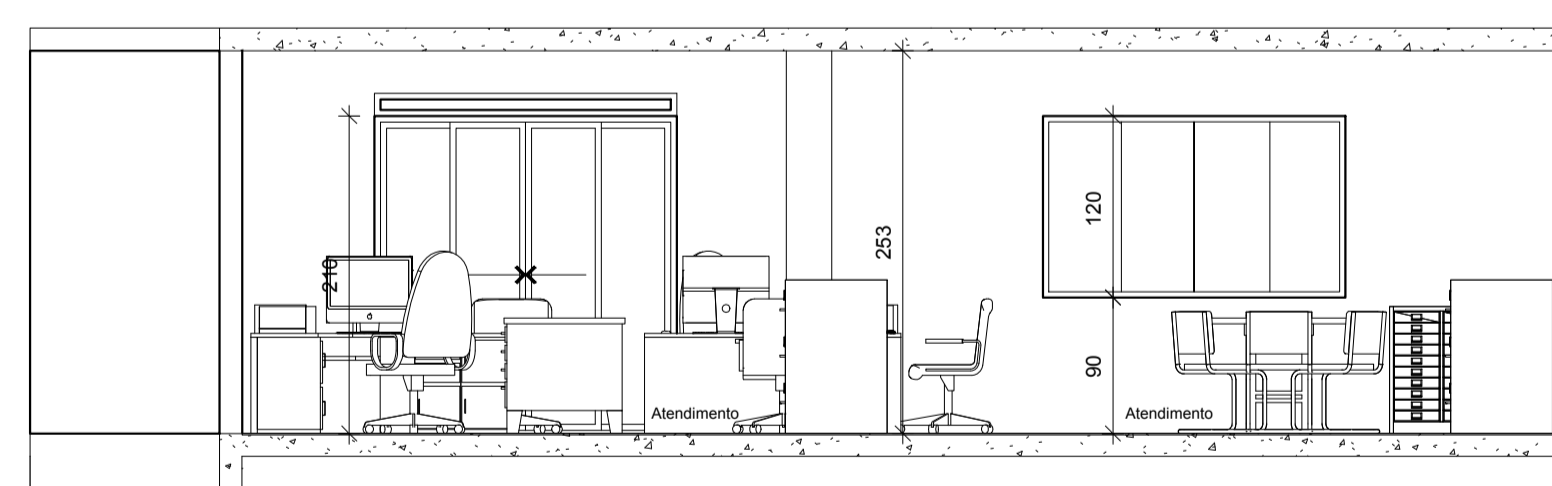
Tabela de porta						
Marca	Tipo	Contador	Altura	Largura	Altura do peitoril	Observações
P21	80 x 210 cm	1	2,10	0,80	0,00	
P23	Porta 4 Folhas - 200 x 210 cm	1	2,10	2,00	0,00	
P26	90 x 210 cm	1	2,10	0,90	0,00	
P27	80 x 210 cm	1	2,10	0,80	0,00	
Total geral: 4		4				



**3 Corte 1**  
ESC - 1 : 25



**4 Corte 2**  
ESC - 1 : 25



**5 Corte 3**  
ESC - 1 : 50

- NOTAS**
- Verificar rodapés com problemas e efetuar a troca;
  - Verificar o funcionamento das aberturas e efetuar eventuais manutenções;
  - Verificar imperfeições no reboco e efetuar eventuais correções;
  - Verificar encontros de revestimentos distintos no piso e efetuar eventuais manutenções;
  - Atentar para legenda de acabamentos em cada cômodo, para eventuais mudanças.

As barras de apoio utilizadas deverão ter a resistência a um esforço mínimo de 1,5 KN em qualquer sentido, ter diâmetro entre 3 cm e 4,5 cm, e fixadas em paredes ou divisórias a uma distância mínima destas de 4 cm da face interna da barra. NBR 9050.



**ARQUITETÔNICO**

PROJETO: INSPETORIA DE REALEZA

ENDEREÇO: Rua Belém, N°2963, 1° andar - Sala 21

PROPRIETÁRIO: CREA - PR

RESP. TÉCNICO: JACSON JEREMIAS - CREA/SC : 125.007-9

RESP. TÉCNICO: DILNEI DE FREITAS JACINTO - CREA/SC : 122.825-5

CONTEÚDO: PLANTA BAIXA, LAYOUT, CORTE, LEGENDA, QUADRO DE ESQUADRIA

PROJETO: CREA-08	DATA: 20/07/15	ÁREA: 83,57m <sup>2</sup>	ESCALA: INDICADA	FOLHA: 01/01
------------------	----------------	---------------------------	------------------	--------------

Rua Najla Carone Goedert, N°1080 - Sala 411- City Office - Pagani - Palhoça - SC  
www.realplanengenharia.com.br - contato@realplanengenharia.com.br - (48)3093-9350