

Registro de ART de laudos técnicos de edificações para bancos (CEF, BB, Bradesco, etc)

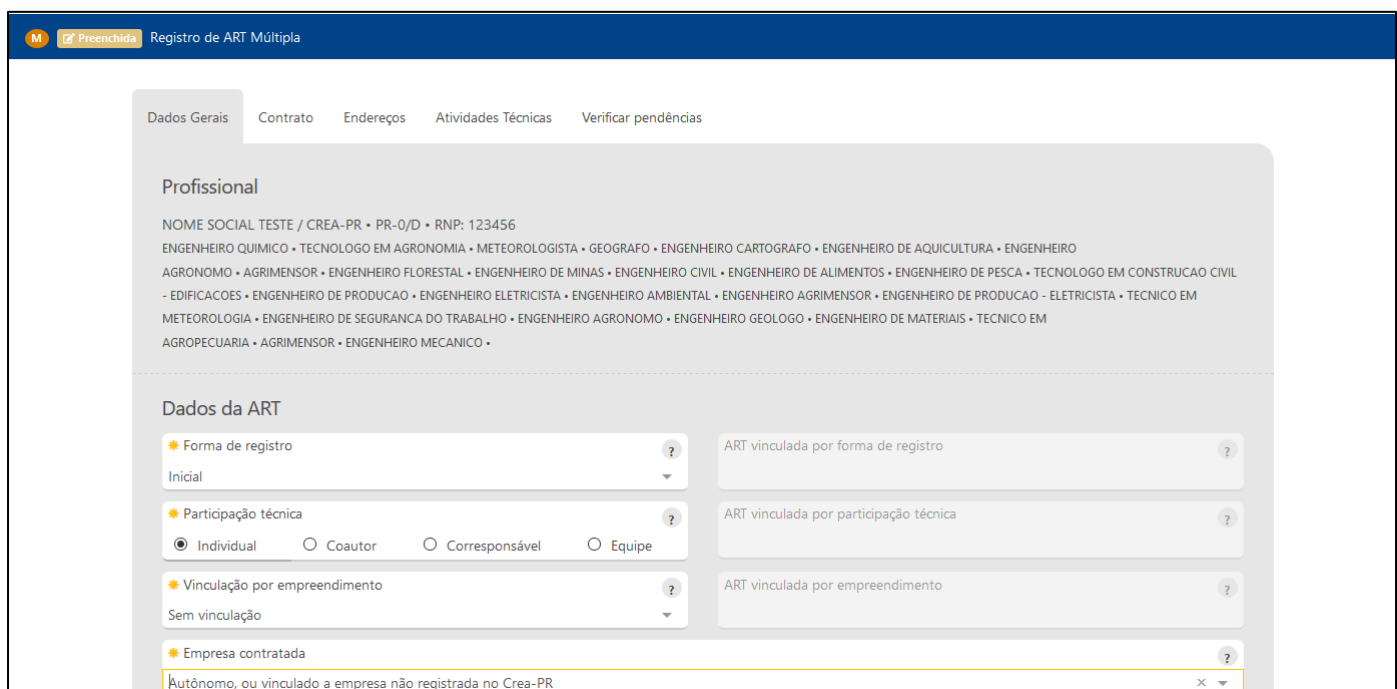
ATENÇÃO: Pelo entendimento de que as etapas de medição e vistoria compõem o processo técnico que resulta no laudo e avaliação de um bem, a ART de rotina para **laudos e avaliações de imóveis contempla as etapas de medição e vistoria.**

Inicie a ART pela área restrita em ART > Registro e selecione “Múltipla”.



The screenshot shows the CREA-PR website interface. At the top, there is a navigation bar with the CREA-PR logo and several menu items: ART, Serviços, Financeiro, Eleições, Atendimento, Sistemas, and Profissional. A dropdown menu is open under the 'ART' button, listing options: ART, Registro (highlighted in orange), Gerenciamento, Permissões, Certidões, Solicitação, Gerenciamento, and Outros. Below the menu, the 'Registro de ART' section is visible, containing a list of categories and sub-items. The 'Múltipla' option under the 'M' category is highlighted with a red box. Other categories include 'OS' (Obra/Serviço) and 'CF' (Cargo/Função).

Preencha a aba Dados Gerais de acordo com as orientações do vídeo tutorial de ART múltipla **M**.



The screenshot shows the 'Dados Gerais' form for 'Registro de ART Múltipla'. The form is divided into several sections. The 'Profissional' section contains the name 'NOME SOCIAL TESTE / CREA-PR • PR-0/D • RNP: 123456' and a list of professions: ENGENHEIRO QUIMICO • TECNOLOGO EM AGRONOMIA • METEOROLOGISTA • GEOGRAFO • ENGENHEIRO CARTOGRAFO • ENGENHEIRO DE AQUICULTURA • ENGENHEIRO AGRONOMO • AGRIMENSOR • ENGENHEIRO FLORESTAL • ENGENHEIRO DE MINAS • ENGENHEIRO CIVIL • ENGENHEIRO DE ALIMENTOS • ENGENHEIRO DE PESCA • TECNOLOGO EM CONSTRUCAO CIVIL - EDIFICACOES • ENGENHEIRO DE PRODUCAO • ENGENHEIRO ELETRICISTA • ENGENHEIRO AMBIENTAL • ENGENHEIRO AGRIMENSOR • ENGENHEIRO DE PRODUCAO - ELETRICISTA • TECNICO EM METEOROLOGIA • ENGENHEIRO DE SEGURANCA DO TRABALHO • ENGENHEIRO AGRONOMO • ENGENHEIRO GEOLOGO • ENGENHEIRO DE MATERIAIS • TECNICO EM AGROPECUARIA • AGRIMENSOR • ENGENHEIRO MECANICO. The 'Dados da ART' section contains several fields: 'Forma de registro' (dropdown menu), 'Inicial' (dropdown menu), 'Participação técnica' (radio buttons for Individual, Coautor, Corresponsável, Equipe), 'Vinculação por empreendimento' (dropdown menu), and 'Empresa contratada' (text input field with a search icon). The 'Empresa contratada' field is currently empty.

Como contratante, preencha os dados do banco que o contratou para a realização dos serviços.

M Preenchida Registro de ART Múltipla n.º 1720194079159

Dados Gerais Contrato Endereços Atividades Técnicas Verificar pendências

Dados do contratante

* Tipo Pessoa Jurídica (Direito Público) brasileira	* CPF/CNPJ 00.360.305/0001-04	
* Razão social Caixa Econômica Federal	Nome Social	
DDD	Telefone/Celular	E-mail

Endereço do contratante

* País BRA	* CEP 80010-000	* Cidade/UF CURITIBA / PR
* Logradouro R JOSE LOUREIRO	* Número 195	
* Bairro CENTRO	Complemento (Apto, quadra, lote, etc)	

Nos dados do contrato, informe o nº da ordem de serviço de um dos laudos/avaliações que serão objeto dessa ART, a data de recebimento dessa OS (essa data não precisa ser no mesmo mês da realização do serviço) e valor individual deste serviço realizado.

Dados do contrato

Número do contrato/convênio ORDEM DE SERVIÇO 01/2019	* Data 30/07/2019	* Valor da contratação R\$ 280.
---	----------------------	------------------------------------

Nos dados da obra ou serviço informe quando o serviço foi realizado.

Nota: As datas de início e previsão de término devem ser no mesmo mês dos demais serviços que serão incluídos na ART.

Dados da obra ou serviço

* Data de início 01/08/2019	* Data de previsão de término 02/08/2019	Custo da obra/serviço
* Quantidade 1	* Unidade de medida SERVICOS REALIZADOS - SERV	

Nota: De preferência, informe a mesma unidade de medida em todos os contratos que forem incluídos.

Se necessário, poderá informar os dados do proprietário do local alvo dos serviços.

Dados do proprietário ?

Copiar nome/documento do contratante

Tipo ?
Pessoa Física brasileira x ▾

CPF/CNPJ ?
009 -28

Nome civil ?
João da Silva

Nome Social ?
[Botão Editar]

DDD ? Telefone/Celular ?

A opção por arbitragem segue o padrão das demais ARTs. Clique o botão de ajuda ? para maiores informações.

Tendo preenchidos os campos necessários, clique em **Salvar contrato**.

Para adicionar o próximo serviço, clique em Adicionar contrato e preencha os dados conforme as orientações dadas anteriormente.

M Preenchido Registro de ART Múltipla n.º 1720194080696

Dados Gerais Contrato Endereços Atividades Técnicas Verificar pendências

Contratos

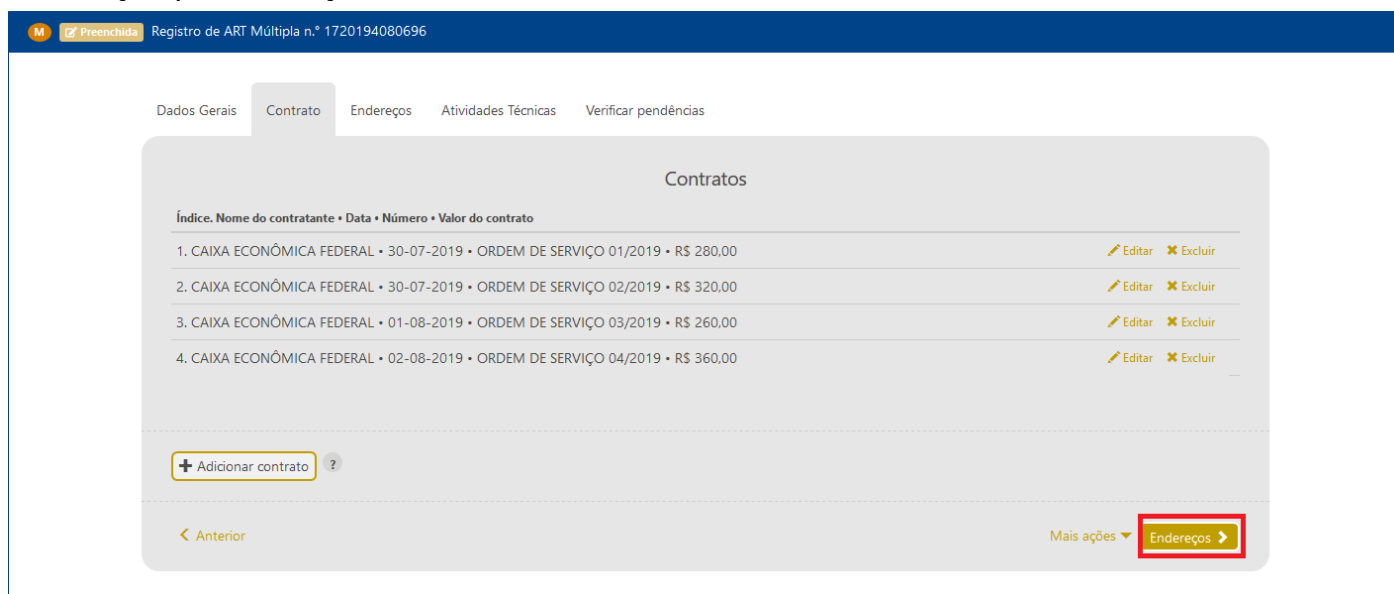
Índice, Nome do contratante • Data • Número • Valor do contrato

1. CAIXA ECONÔMICA FEDERAL • 30-07-2019 • ORDEM DE SERVIÇO 01/2019 • R\$ 280,00 [Botão Editar] [Botão Excluir]

+ Adicionar contrato ?

< Anterior Mais ações ▾ Endereços >

Após incluir os dados de todas as ordens de serviços realizadas naquele mês, clique em Endereços para avançar.



Registro de ART Múltipla n.º 1720194080696

Dados Gerais Contrato Endereços Atividades Técnicas Verificar pendências

Contratos

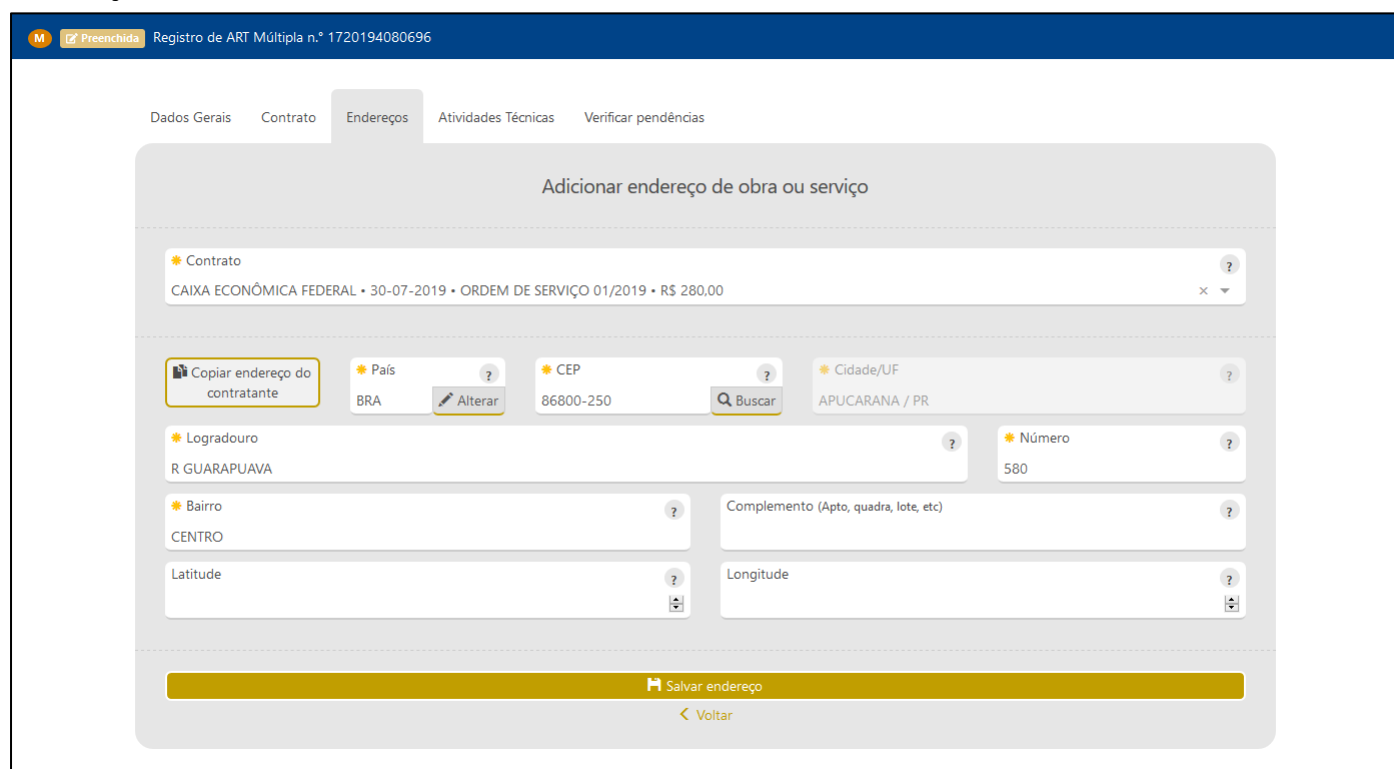
Índice. Nome do contratante • Data • Número • Valor do contrato

1. CAIXA ECONÔMICA FEDERAL • 30-07-2019 • ORDEM DE SERVIÇO 01/2019 • R\$ 280,00	✎ Editar ✖ Excluir
2. CAIXA ECONÔMICA FEDERAL • 30-07-2019 • ORDEM DE SERVIÇO 02/2019 • R\$ 320,00	✎ Editar ✖ Excluir
3. CAIXA ECONÔMICA FEDERAL • 01-08-2019 • ORDEM DE SERVIÇO 03/2019 • R\$ 260,00	✎ Editar ✖ Excluir
4. CAIXA ECONÔMICA FEDERAL • 02-08-2019 • ORDEM DE SERVIÇO 04/2019 • R\$ 360,00	✎ Editar ✖ Excluir

[+ Adicionar contrato](#) ?

[< Anterior](#) [Mais ações](#) [Endereços](#)

Na aba de Endereços, selecione um dos contratos para adicionar o endereço do local onde o serviço foi realizado.



Registro de ART Múltipla n.º 1720194080696

Dados Gerais Contrato Endereços Atividades Técnicas Verificar pendências

Adicionar endereço de obra ou serviço

Contrato
CAIXA ECONÔMICA FEDERAL • 30-07-2019 • ORDEM DE SERVIÇO 01/2019 • R\$ 280,00

Copiar endereço do contratante **País** BRA **CEP** 86800-250 **Cidade/UF** APUCARANA / PR

Logradouro R GUARAPUAVA **Número** 580

Bairro CENTRO **Complemento (Apto, quadra, lote, etc)**

Latitude **Longitude**

[Salvar endereço](#) [< Voltar](#)

Ao final, clique em Salvar endereço.

Em seguida, repita esse passo até informar os endereços de todos os locais onde realizou os laudos e avaliações.

Após incluir os endereços de todos os serviços realizados, clique em Atividades Técnicas para avançar.

The screenshot shows the 'Endereços' (Addresses) tab of a software interface. The page title is 'Endereços de obras ou serviços'. It lists four entries, each for a contractor named 'CAIXA ECONÔMICA FEDERAL'. Each entry includes the contractor's name, contract details (date and value), and the address (street, number, city, state, and ZIP code). For example, the first entry is for contract 01/2019 with value R\$ 280,00, located at R. GUARAPUAVA, 580 - APUCARANA/PR - 86800-250. Each entry has 'Editar' (Edit) and 'Excluir' (Delete) icons. At the bottom, there is a '+ Adicionar endereço' button, a '< Anterior' button, and a 'Mais ações' dropdown menu with 'Atividades Técnicas' highlighted in a red box.

Na aba Atividades técnicas, selecione a Obra/Serviço “de imóveis”. Depois selecione as atividades profissionais “Avaliação” e/ou “Laudo”, conforme o caso.

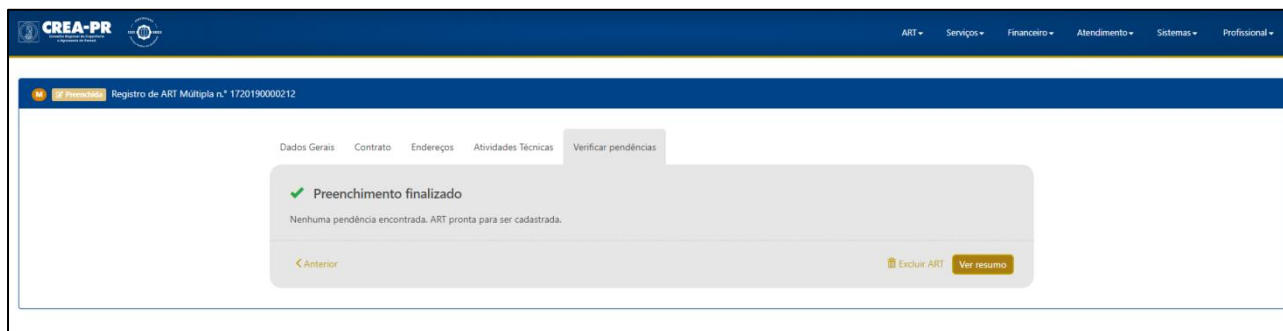
O sistema preencherá os campos Quantidade total e Unidade de medida conforme as informações dos contratos adicionados.

No campo Observações deverá informar o número do edital e do contrato com o banco.

The screenshot shows the 'Atividades Técnicas' (Technical Activities) tab. The form contains several fields: 'Título' (Title) with the value 'ENGENHEIRO CIVIL'; 'Nível de atuação' (Level of activity) with a dropdown menu; 'Atividades profissionais' (Professional activities) with a dropdown menu showing 'Avaliação' and 'Laudo'; 'Obra ou serviço' (Work or service) with a dropdown menu showing 'de imóveis'; 'Quantidade total' (Total quantity) with the value '5'; 'Unidade de medida' (Unit of measure) with the value 'SERVICOS REALIZADOS'; and 'Observações' (Observations) with an 'Editar' button. A red '1' is next to the 'Obra ou serviço' field, and a red '2' is next to the 'Atividades profissionais' field. At the bottom, there is a '< Anterior' button, a 'Mais ações' dropdown menu, and a 'Verificar pendências' button.

Depois clique no botão “Verificar pendências”.

Em caso de alguma inconsistência ou ressalva no registro da ART, o sistema dará uma mensagem. Caso contrário, avance para concluir o registro da ART.



Não houve mudanças em relação a prazo para emissão da ART de múltipla, o 10º dia útil do mês seguinte à realização dos serviços (sendo considerados feriados municipais ou estaduais como dia útil em âmbito nacional). Fique atento para não se esquecer de registrar a ART dentro desse prazo.